



Starosta Kaliski

Pl. Św. Józefa 5 62-800 Kalisz
Tel. (+48 62) 50 14 301
starosta@powiat.kalisz.pl
www.powiat.kalisz.pl

Wydział Promocji, Informacji
i Obsługi Rady
Wpł. dnia... 18.05.2026r.
Podpis.....
nr. 0004.10/2016

Kalisz, 18 maj 2026 r.

FN.3035.5.2026

Pan

Artur Szymczak

Przewodniczący


Rady Powiatu Kaliskiego

Zgodnie z art. 270 ust. 1 ustawy z dnia 27.08.2009 r. o finansach publicznych (Dz. U. z 2025 r. poz. 1483 z późn. zm.) w załączeniu przekazuję sprawozdanie finansowe za 2025 rok, które obejmuje:

- 1) Bilans z wykonania budżetu jednostki samorządu terytorialnego Powiat Kaliski sporządzony na dzień 31.12.2025 r.,
- 2) Bilans jednostki budżetowej lub samorządowego zakładu budżetowego sporządzony na dzień 31.12.2025 r.,
- 3) Rachunek zysków i strat jednostki (wariant porównawczy) sporządzony na dzień 31.12.2025 r.,
- 4) Zestawienie zmian w funduszu jednostki sporządzone na dzień 31.12.2025 r.,
- 5) Informację dodatkową sporządzoną na dzień 31.12.2025 r.

STAROSTA KALISKI

Jan Adam Khysz

Nazwa i adres jednostki sprawozdawczej		Adresat:	
Powiat Kaliski Plac Św. Józefa 5 62-800 Kalisz		Regionalna Izba Obrachunkowa w Poznaniu	
Numer identyfikacyjny REGON 250854636		Wysłać bez pisma przewodniego 73BF23DC8AE3A1A6 	
		sporządzone na dzień 31-12-2025 r.	
		Stan na koniec roku poprzedniego	Stan na koniec roku bieżącego
I.	Fundusz jednostki na początek okresu (BO)	178 267 702,04	224 450 739,92
I.1.	Zwiększenie funduszu (z tytułu)	230 914 283,73	215 693 853,81
I.1.1.	Zysk bilansowy za rok ubiegły	76 372 463,28	41 623 960,11
I.1.2.	Zrealizowane wydatki budżetowe	127 828 021,45	134 147 061,83
I.1.3.	Zrealizowane płatności ze środków europejskich	0,00	0,00
I.1.4.	Środki na inwestycje	26 128 587,03	38 414 512,97
I.1.5.	Aktualizacja wyceny środków trwałych	0,00	0,00
I.1.6.	Nieodpłatnie otrzymane środki trwałe i środki trwałe w budowie oraz wartości niematerialne i prawne	585 211,97	1 491 418,90
I.1.7.	Aktywa przejęte od zlikwidowanych lub połączonych jednostek	0,00	0,00
I.1.8.	Aktywa otrzymane w ramach centralnego zaopatrzenia	0,00	0,00
I.1.9.	Pozostałe odpisy z wyniku finansowego za rok bieżący	0,00	0,00
I.1.10.	Inne zwiększenia	0,00	16 900,00
I.2.	Zmniejszenia funduszu jednostki (z tytułu)	184 731 245,85	224 175 126,02
I.2.1.	Strata za rok ubiegły	20 246 262,88	26 131 266,03
I.2.2.	Zrealizowane dochody budżetowe	117 637 629,91	141 265 286,73
I.2.3.	Rozliczenie wyniku finansowego i środków obrotowych za rok ubiegły	0,00	0,00
I.2.4.	Dotacje i środki na inwestycje	46 549 411,97	55 869 361,23
I.2.5.	Aktualizacja środków trwałych	0,00	0,00
I.2.6.	Wartość sprzedanych i nieodpłatnie przekazanych środków trwałych i środków trwałych w budowie oraz wartości niematerialnych i prawnych	200 998,25	0,00
I.2.7.	Pasywa przejęte od zlikwidowanych lub połączonych jednostek	0,00	0,00
I.2.8.	Aktywa przekazane w ramach centralnego zaopatrzenia	0,00	0,00
I.2.9.	Inne zmniejszenia	96 942,84	909 212,03
II.	Fundusz jednostki na koniec okresu (BZ)	224 450 739,92	215 969 467,71

Urszula Jędrusiak
główny księgowy

2026-04-30
rok, miesiąc, dzień

Jan Adam Kłysz
kierownik jednostki

III.	Wynik finansowy netto za rok bieżący (+,-)	15 492 694,08	49 477 901,57
III.1.	zysk netto (+)	41 623 960,11	78 980 583,11
III.2.	strata netto (-)	-26 131 266,03	-29 502 681,54
III.3.	nadwyżka środków obrotowych	0,00	0,00
IV.	Fundusz (II+,-III)	239 943 434,00	265 447 369,28

 Urszula Jędrusiak
 główny księgowy

 2026-04-30
 rok, miesiąc, dzień

 Jan Adam Kłysz
 kierownik jednostki


Wyjaśnienia do sprawozdania**Uwagi**

Symbol	Wyszczególnienie	UwagaJST
IV	Fundusz (II+,-III)	Fundusz według stanu na koniec roku poprzedniego większy o 7.440,93 zł w związku z likwidacją z dniem 30 czerwca 2025r. Placówki opiekuńczo-wychowawczej typu rodzinnego w Brzezinach (na podstawie Uchwały Nr XVI/154/2025 Rady Powiatu Kaliskiego z dnia 25 czerwca 2025 r. w sprawie likwidacji Placówki opiekuńczo-wychowawczej typu rodzinnego w Brzezinach).

Urszula Jędrusiak
główny księgowy

2026-04-30
rok, miesiąc, dzień

Jan Adam Kłysz
kierownik jednostki

Nazwa i adres jednostki sprawozdawczej		Rachunek zysków i strat jednostki (wariant porównawczy)	Adresat:	
Powiat Kaliski Plac Św. Józefa 5 62-800 Kalisz			Regionalna Izba Obrachunkowa w Poznaniu	
Numer identyfikacyjny REGON		sporządzony na dzień 31-12-2025 r.	Wysłać bez pisma przewodniego	
250854636			C9FCE4BDE9B671C2	
				
			Stan na koniec roku poprzedniego	Stan na koniec roku bieżącego
A.	Przychody netto z podstawowej działalności operacyjnej		108 089 308,68	138 272 258,90
A.I.	Przychody netto ze sprzedaży produktów		0,00	0,00
A.II.	Zmiana stanu produktów (zwiększenie - wartość dodatnia, zmniejszenie - wartość ujemna)		0,00	0,00
A.III.	Koszt wytworzenia produktów na własne potrzeby jednostki		0,00	0,00
A.IV.	Przychody netto ze sprzedaży towarów		0,00	0,00
A.V.	Dotacje na finansowanie działalności podstawowej		0,00	0,00
A.VI.	Przychody z tytułu dochodów budżetowych		108 089 308,68	138 272 258,90
B.	Koszty działalności operacyjnej		92 167 682,61	90 698 910,02
B.I.	Amortyzacja		11 981 696,16	13 000 743,59
B.II.	Zużycie materiałów i energii		3 888 799,72	4 360 072,19
B.III.	Usługi obce		24 525 695,48	16 609 636,92
B.IV.	Podatki i opłaty		85 680,08	90 046,42
B.V.	Wynagrodzenia		37 840 508,11	42 161 140,62
B.VI.	Ubezpieczenia społeczne i inne świadczenia dla pracowników		9 432 230,97	10 530 002,39
B.VII.	Pozostałe koszty rodzajowe		613 210,90	780 597,19
B.VIII.	Wartość sprzedanych towarów		0,00	0,00
B.IX.	Inne świadczenia finansowane z budżetu		2 934 803,62	3 166 391,32
B.X.	Pozostałe obciążenia		865 057,57	279,38
C.	Zysk (strata) z działalności podstawowej (A - B)		15 921 626,07	47 573 348,88
D.	Pozostałe przychody operacyjne		1 589 436,73	1 838 712,83
D.I.	Zysk ze zbycia niefinansowych aktywów trwałych		574,40	128 303,70
D.II.	Dotacje		0,00	0,00
D.III.	Inne przychody operacyjne		1 588 862,33	1 710 409,13
E.	Pozostałe koszty operacyjne		1 700 387,60	61 804,15

Urszula Jędrusiak
główny księgowy

2026-04-30
rok, miesiąc, dzień

Jan Adam Kłysz
kierownik jednostki

BeSTia

C9FCE4BDE9B671C2

Strona 1 z 3

E.I.	Koszty inwestycji finansowanych ze środków własnych samorządowych zakładów budżetowych i dochodów jednostek budżetowych gromadzonych na wydzielonym rachunku	0,00	0,00
E.II.	Pozostałe koszty operacyjne	1 700 387,60	61 804,15
F.	Zysk (strata) z działalności operacyjnej (C + D - E)	15 810 675,20	49 350 257,56
G.	Przychody finansowe	1 581 806,59	1 919 677,38
G.I.	Dywidendy i udziały w zyskach	0,00	0,00
G.II.	Odsetki	1 562 386,80	1 919 677,38
G.III.	Inne	19 419,79	0,00
H.	Koszty finansowe	1 899 787,71	1 792 033,37
H.I.	Odsetki	1 897 534,06	1 789 433,84
H.II.	Inne	2 253,65	2 599,53
I.	Zysk (strata) brutto (F+G-H)	15 492 694,08	49 477 901,57
J.	Podatek dochodowy	0,00	0,00
K.	Pozostałe obowiązkowe zmniejszenia zysku (zwiększenia straty)	0,00	0,00
L.	Zysk (strata) netto (I-J-K)	15 492 694,08	49 477 901,57

Urszula Jędrusiak
główny księgowy

2026-04-30
rok, miesiąc, dzień

Jan Adam Kłysz
kierownik jednostki


Wyjaśnienia do sprawozdania**Uwagi**

Symbol	Wyszczególnienie	UwagaJST
L	Zysk (strata) netto (I-J-K)	Zysk netto według stanu na koniec roku poprzedniego większy o 261.716,66 zł w związku z likwidacją z dniem 30 czerwca 2025r. Placówki opiekuńczo-wychowawczej typu rodzinnego w Brzezinach (na podstawie Uchwały Nr XVI/154/2025 Rady Powiatu Kaliskiego z dnia 25 czerwca 2025 r. w sprawie likwidacji Placówki opiekuńczo-wychowawczej typu rodzinnego w Brzezinach).

Urszula Jędrusiak
główny księgowy

2026-04-30
rok, miesiąc, dzień

Jan Adam Kłysz
kierownik jednostki

Nazwa i adres jednostki sprawozdawczej Powiat Kaliski Plac Św. Józefa 5 62-800 Kalisz	BILANS jednostki budżetowej lub samorządowego zakładu budżetowego	Adresat: Regionalna Izba Obrachunkowa w Poznaniu
		Wysłać bez pisma przewodniego D1C2BDE8FC50BD86 
Numer identyfikacyjny REGON 250854636	sporządzony na dzień 31-12-2025 r.	

AKTYWA	Stan na początek roku	Stan na koniec roku	PASYWA	Stan na początek roku	Stan na koniec roku
A Aktywa trwałe	242 271 642,08	268 424 494,36	A Fundusz	239 943 434,00	265 447 369,28
A.I Wartości niematerialne i prawne	9 936,66	106 245,71	A.I Fundusz jednostki	224 450 739,92	215 969 467,71
A.II Rzeczowe aktywa trwałe	242 260 714,09	268 318 248,65	A.II Wynik finansowy netto (+,-)	15 492 694,08	49 477 901,57
A.II.1 Środki trwałe	234 940 803,05	252 868 225,80	A.II.1 Zysk netto (+)	41 623 960,11	78 980 583,11
A.II.1.1 Grunty	31 892 178,08	32 315 923,61	A.II.2 Strata netto (-)	-26 131 266,03	-29 502 681,54
A.II.1.1.1 Grunty stanowiące własność jednostki samorządu terytorialnego, przekazane w użytkowanie wieczyste innym podmiotom	0,00	0,00	A.III Odpisy z wyniku finansowego (nadwyżka środków obrotowych) (-)	0,00	0,00
A.II.1.2 Budynki, lokale i obiekty inżynierii lądowej i wodnej	201 667 454,32	218 589 293,66	A.IV Fundusz mienia zlikwidowanych jednostek	0,00	0,00
A.II.1.3 Urządzenia techniczne i maszyny	467 952,95	1 088 636,29	B Fundusze placówek	0,00	0,00
A.II.1.4 Środki transportu	862 005,69	814 886,11	C Państwowe fundusze celowe	545 446,06	278 203,71
A.II.1.5 Inne środki trwałe	51 212,01	59 486,13	D Zobowiązania i rezerwy na zobowiązania	5 849 523,76	6 742 585,23
A.II.2 Środki trwałe w budowie (inwestycje)	7 319 911,04	15 450 022,85	D.I Zobowiązania długoterminowe	0,00	0,00
A.II.3 Zaliczka na środki trwałe w budowie (inwestycje)	0,00	0,00	D.II Zobowiązania krótkoterminowe	5 848 532,43	6 742 585,23
A.III Należności długoterminowe	991,33	0,00	D.II.1 Zobowiązania z tytułu dostaw i usług	201 827,97	198 289,47
A.IV Długoterminowe aktywa finansowe	0,00	0,00	D.II.2 Zobowiązania wobec budżetów	18 479,71	17 473,69
A.IV.1 Akcje i udziały	0,00	0,00	D.II.3 Zobowiązania z tytułu ubezpieczeń i innych świadczeń	494 637,45	574 965,71
A.IV.2 Inne papiery wartościowe	0,00	0,00	D.II.4 Zobowiązania z tytułu wynagrodzeń	2 597 552,41	3 015 588,20

Urszula Jędrusiak
(główny księgowy)

2026-04-30
(rok, miesiąc, dzień)

Jan Adam Kłysz
(kierownik jednostki)

BeSTia

D1C2BDE8FC50BD86

Strona 1 z 4

A.IV.3 Inne długoterminowe aktywa finansowe	0,00	0,00	D.II.5 Pozostałe zobowiązania	125 243,02	105 601,73
A.V Wartość mienia zlikwidowanych jednostek	0,00	0,00	D.II.6 Sumy obce (depozytowe, zabezpieczenie wykonania umów)	1 367 782,40	1 713 378,34
B Aktywa obrotowe	4 066 761,74	4 043 663,86	D.II.7 Rozliczenia z tytułu środków na wydatki budżetowe i z tytułu dochodów budżetowych	456 551,31	484 118,01
B.I Zapasy	186 992,77	166 957,72	D.II.8 Fundusze specjalne	586 458,16	633 170,08
B.I.1 Materiały	186 992,77	166 957,72	D.II.8.1 Zakładowy Fundusz Świadczeń Socjalnych	586 458,16	633 170,08
B.I.2 Półprodukty i produkty w toku	0,00	0,00	D.II.8.2 Inne fundusze	0,00	0,00
B.I.3 Produkty gotowe	0,00	0,00	D.III Rezerwy na zobowiązania	0,00	0,00
B.I.4 Towary	0,00	0,00	D.IV Rozliczenia międzyokresowe	991,33	0,00
B.II Należności krótkoterminowe	1 242 536,22	1 072 179,25			
B.II.1 Należności z tytułu dostaw i usług	644,41	45 774,92			
B.II.2 Należności od budżetów	887,63	440,36			
B.II.3 Należności z tytułu ubezpieczeń i innych świadczeń	1 921,35	13 640,17			
B.II.4 Pozostałe należności	1 239 082,83	1 012 323,80			
B.II.5 Rozliczenia z tytułu środków na wydatki budżetowe i z tytułu dochodów budżetowych	0,00	0,00			
B.III Krótkoterminowe aktywa finansowe	2 629 437,50	2 790 374,11			
B.III.1 Środki pieniężne w kasie	0,00	0,00			
B.III.2 Środki pieniężne na rachunkach bankowych	1 057 215,87	1 205 359,98			
B.III.3 Środki pieniężne państwowego funduszu celowego	556 510,01	285 156,42			
B.III.4 Inne środki pieniężne	1 015 711,62	1 299 857,71			
B.III.5 Akcje lub udziały	0,00	0,00			
B.III.6 Inne papiery wartościowe	0,00	0,00			
B.III.7 Inne krótkoterminowe aktywa finansowe	0,00	0,00			

Urszula Jędrusiak
(główny księgowy)

2026-04-30

(rok, miesiąc, dzień)

Jan Adam Kłysz
(kierownik jednostki)

BeSTia

D1C2BDE8FC50BD86

Strona 2 z 4

B.IV Rozliczenia międzyokresowe	7 795,25	14 152,78			
Suma aktywów	246 338 403,82	272 468 158,22	Suma pasywów	246 338 403,82	272 468 158,22

 Urszula Jędrusiak
 (główny księgowy)

BeSTia

 2026-04-30
 (rok, miesiąc, dzień)
 D1C2BDE8FC50BD86

 Jan Adam Kłysz
 (kierownik jednostki)

Wyjaśnienia do bilansu**Uwagi do pozycji "Aktywa"**

Symbol	Wyszczególnienie	UwagaJST
	Suma aktywów	Suma aktywów według stanu na początek roku mniejsza o 2.986,25 zł w związku z likwidacją z dniem 30 czerwca 2025r. Placówki opiekuńczo-wychowawczej typu rodzinnego w Brzezinach (na podstawie Uchwały Nr XVII/154/2025 Rady Powiatu Kaliskiego z dnia 25 czerwca 2025 r. w sprawie likwidacji Placówki opiekuńczo-wychowawczej typu rodzinnego w Brzezinach).

Uwagi do pozycji "Pasywa"

Symbol	Wyszczególnienie	UwagaJST
	Suma pasywów	Suma pasywów według stanu na początek roku mniejsza o 2.986,25 zł w związku z likwidacją z dniem 30 czerwca 2025r. Placówki opiekuńczo-wychowawczej typu rodzinnego w Brzezinach (na podstawie Uchwały Nr XVII/154/2025 Rady Powiatu Kaliskiego z dnia 25 czerwca 2025 r. w sprawie likwidacji Placówki opiekuńczo-wychowawczej typu rodzinnego w Brzezinach).


Urszula Jędrusiak
(główny księgowy)

2026-04-30
(rok, miesiąc, dzień)

Jan Adam Kłysz
(kierownik jednostki)

BeSTia

D1C2BDE8FC50BD86

Nazwa i adres jednostki sprawozdawczej Powiat Kaliski Plac Św. Józefa 5 62-800 Kalisz	BILANS z wykonania budżetu jednostki samorządu terytorialnego Powiat kaliski sporządzony na dzień 31-12-2025 r.	Adresat: Regionalna Izba Obrachunkowa w Poznaniu
		Wysłać bez pisma przewodniego B7BA8009557741F1 
Numer identyfikacyjny REGON 250854636		

AKTYWA	Stan na początek roku	Stan na koniec roku	PASYWA	Stan na początek roku	Stan na koniec roku
I Środki pieniężne	28 225 918,41	32 656 400,28	I Zobowiązania	18 855 225,59	15 001 884,11
I.1 Środki pieniężne	28 225 918,41	32 656 400,28	I.1 Zobowiązania finansowe	18 665 000,00	14 705 000,00
I.1.1 Środki pieniężne budżetu	28 204 001,36	32 656 400,28	I.1.1 Krótkoterminowe (do 12 miesięcy)	3 960 000,00	3 785 000,00
I.1.2 Pozostałe środki pieniężne	21 917,05	0,00	I.1.2 Długoterminowe (powyżej 12 miesięcy)	14 705 000,00	10 920 000,00
II Należności i rozliczenia	476 581,18	501 651,73	I.2 Zobowiązania wobec budżetów	167 038,12	286 708,95
II.1 Należności finansowe	0,00	0,00	I.3 Pozostałe zobowiązania	23 187,47	10 175,16
II.1.1 Krótkoterminowe (do 12 miesięcy)	0,00	0,00	II Aktywa netto budżetu	5 370 189,00	12 313 856,82
II.1.2 Długoterminowe (powyżej 12 miesięcy)	0,00	0,00	II.1 Wynik wykonania budżetu (+,-)	-10 470 021,04	6 967 153,80
II.2 Należności od budżetów	0,00	17 533,72	II.1.1 Nadwyżka budżetu (+)	0,00	6 967 153,80
II.3 Pozostałe należności i rozliczenia	476 581,18	484 118,01	II.1.2 Deficyt budżetu (-)	-10 448 127,04	0,00
III Rozliczenia międzyokresowe	0,00	0,00	II.1.3 Niewykonane wydatki (-)	-21 894,00	0,00
			II.2 Wynik na operacjach niekasowych (+,-)	-5 811,21	-1 591,98
			II.3 Rezerwa na niewygasające wydatki	21 894,00	0,00
			II.4 Środki z prywatyzacji	0,00	0,00
			II.5 Skumulowany wynik budżetu (+,-)	15 824 127,25	5 348 295,00
			III Rozliczenia międzyokresowe	4 477 085,00	5 842 311,08

Urszula Jędrusiak
skarbnik

2026-03-26

rok, miesiąc, dzień

Zbigniew Słodowy
Jan Adam Kłysz
Paweł Kaleta
Krzysztof Dziedzic
Błażej Karol Wojtyła

zarząd

BeSTia

B7BA8009557741F1

Strona 1 z 3

Suma aktywów	28 702 499,59	33 158 052,01	Suma pasywów	28 702 499,59	33 158 052,01

Urszula Jędrusiak
skarbnik

2026-03-26
rok, miesiąc, dzień

Zbigniew Słodowy
Jan Adam Kłysz
Paweł Kaleta
Krzysztof Dziedzic
Błażej Karol Wojtyła
zarząd

BeSTia

B7BA8009557741F1

Wyjaśnienia do bilansu

Urszula Jędrusiak
skarbnik


2026-03-26
rok, miesiąc, dzień

Zbigniew Słodowy
Jan Adam Kłysz
Paweł Kaleta
Krzysztof Dziedzic
Błażej Karol Wojtyła
zarząd

BeSTia

B7BA8009557741F1

Strona 3 z 3

Nazwa i adres jednostki sprawozdawczej Powiat Kaliski Plac Św. Józefa 5 62-800 Kalisz	<p style="text-align: center;">Wyciąg z danych zawartych w załączniku 'Informacja dodatkowa'</p> <p style="text-align: center;">sporządzony na dzień: 31-12-2025 r.</p>	Adresat: Regionalna Izba Obrachunkowa w Poznaniu
Numer identyfikacyjny REGON 250854636		<p style="text-align: center;">4B682199596A910E</p> 

II. Dodatkowe informacje i objaśnienia obejmują w szczególności:		
	Wyszczególnienie	Kwota
1.7.	Kwota odpisu aktualizującego należności finansowe z tytułu pożyczek udzielonych ze środków budżetu JST utworzonego na podstawie art. 35b ust. 1 ustawy o rachunkowości - ujęta w poz. 1.7 Informacji dodatkowej	0,00
1.10.	kwotę zobowiązań w sytuacji gdy jednostka kwalifikuje umowy leasingu zgodnie z przepisami podatkowymi (leasing operacyjny), a według przepisów o rachunkowości byłby to leasing finansowy lub zwrotny z podziałem na kwotę zobowiązań z tytułu leasingu finansowego lub leasingu zwrotnego	0,00
1.10.1.	Łączna kwota zobowiązań z tytułu leasingu finansowego wykazana w pozycji 1.10	0,00
1.10.2.	Łączna kwota zobowiązań z tytułu leasingu zwrotnego wykazana w pozycji 1.10	0,00
1.12.	łączną kwotę zobowiązań warunkowych, w tym również udzielonych przez jednostkę gwarancji i poręczeń, także wekslowych, niewykazanych w bilansie, ze wskazaniem zobowiązań zabezpieczonych na majątku jednostki oraz charakteru i formy tych zabezpieczeń	0,00

Potwierdzenie za zgodność z danymi w Informacji dodatkowej

Urszula Jędrusiak
(główny księgowy)

2026.04.30
rok mies. dzień

Jan Adam Kłysz
(kierownik jednostki)

Wyciąg z danych zawartych w załączniku 'Informacja dodatkowa'

Symbol	Wyszczególnienie	Uwaga JST
--------	------------------	-----------

Potwierdzenie za zgodność z danymi w Informacji dodatkowej

Urszula Jędrusiak
(główny księgowy)

2026.04.30
rok mies. dzień

Jan Adam Kłysz
(kierownik jednostki)

INFORMACJA DODATKOWA

1.	Wprowadzenie do sprawozdania finansowego, obejmuje w szczególności:
1.	
1.1	nazwę jednostki <p style="text-align: center;">POWIAT KALISKI</p>
1.2	siedzibę jednostki <p style="text-align: center;">PLAC ŚW. JÓZEFA 5, 62-800 KALISZ</p>
1.3	adres jednostki <p style="text-align: center;">PLAC ŚW. JÓZEFA 5, 62-800 KALISZ</p>
1.4	podstawowy przedmiot działalności jednostki Powiat Kaliski realizuje zadania określone w ustawie o samorządzie powiatowym przez swoje jednostki organizacyjne, tj.: 1) Powiatowy Inspektorat Nadzoru Budowlanego w Kaliszu 2) Zespół Szkół im. Stanisława Mikołajczyka w Opatówku – jednostka oświaty 3) Zespół Szkół Nr 1 w Liskowie – jednostka oświaty 4) Powiatowa Poradnia Psychologiczno – Pedagogiczna w Opatówku – jednostka oświaty 5) Powiatowe Centrum Pomocy Rodzinie w Kaliszu – jednostka pomocy społecznej 6) Dom Pomocy Społecznej w Liskowie – jednostka pomocy społecznej 7) Środowiskowy Dom Samopomocy im. Jana Pawła II w Liskowie – jednostka pomocy społecznej 8) Dom Dziecka w Liskowie – jednostka pomocy społecznej 9) Placówka opiekuńczo – wychowawcza typu rodzinnego w Brzezinach – jednostka pomocy społecznej 10) Placówka opiekuńczo – wychowawcza im. Aniołów Stróżów w Ostrowie Kaliskim – jednostka pomocy społecznej 11) Starostwo Powiatowe w Kaliszu Starostwo Powiatowe – stanowi aparat pomocniczy Starosty Kaliskiego, Zarządu Powiatu, Rady Powiatu i jej komisji. Do zakresu działania Starostwa należy m.in. zapewnienie warunków należytego wykonywania spoczywających na Powiecie zadań własnych obejmujących sprawy z zakresu: gospodarki nieruchomościami, ładu przestrzennego, ochrony środowiska i przyrody oraz gospodarki wodnej, powiatowych dróg, mostów oraz organizacji ruchu drogowego, ochrony zdrowia, lokalnego transportu zbiorowego, kultury, kultury fizycznej i turystyki, porządku publicznego i bezpieczeństwa obywateli, utrzymania powiatowych obiektów i urządzeń użyteczności publicznej, wspierania i upowszechniania idei samorządowej, promocji powiatu, współpracy z organizacjami pozarządowymi, współpracy ze społecznościami lokalnymi i regionalnymi innych państw; zadań zleconych z zakresu administracji rządowej, a także z zakresu organizacji przygotowań i przeprowadzenia wyborów powszechnych oraz referendów; zadań wykonywanych na podstawie porozumienia z organami administracji rządowej (zadań powierzonych); zadań publicznych powierzonych Powiatowi w drodze porozumień zawartych z innymi jst. Jednostki oświaty – realizują cele i zadania określone w ustawie - Prawo oświatowe oraz przepisach wykonawczych wydawanych na jej podstawie, a także zawarte w programie profilaktyczno – wychowawczym, dostosowanym do potrzeb rozwojowych uczniów oraz potrzeb danego środowiska. Głównymi celami jednostek oświatowych są m.in. wprowadzanie uczniów w świat wartości, wzmocnienie poczucia tożsamości indywidualnej, kulturowej, rozwijanie kompetencji takich jak kreatywność, uzyskiwanie wartości wiedzy jako podstawy do rozwoju umiejętności. Do zadań jednostek należy m.in. zapewnienie bezpiecznych i higienicznych warunków pobytu uczniów w szkole, zorganizowanie systemu opiekuńczo - wychowawczego; realizacja programów nauczania, organizowanie pomocy psychologiczno – pedagogicznej. Jednostki pomocy społecznej – realizują zadania określone w ustawie o pomocy społecznej, ustawie o wypłacie zasiłków dla opiekunów, o świadczeniach rodzinnych, o pomocy państwa w wychowywaniu dzieci, o wspieraniu rodziny i systemie pieczy zastępczej. Do zadań jednostek należy przede wszystkim niesienie pomocy obywatelom i rozwiązywanie problemów społecznych. Powiatowy Inspektorat Nadzoru Budowlanego – realizuje zadania z zakresu administracji rządowej wynikające z ustawy Prawo Budowlane w szczególności polegające na: prowadzeniu działalności inspekcyjnej w zakresie prawidłowości przebiegu procesu budowlanego i utrzymania obiektów budowlanych, prowadzeniu postępowań wyjaśniających przyczyny i okoliczności powstania katastrofy budowlanej, prowadzenie kontroli wyrobów budowlanych oraz współdziałanie z organami kontroli państwowej.
2.	wskazanie okresu objętego sprawozdaniem 01.01.2025 – 31.12.2025
3.	wskazanie, że sprawozdanie finansowe zawiera dane łączne, jeżeli w skład jednostki nadrzędnej lub jednostki samorządu terytorialnego wchodzi jednostki sporządzające samodzielne sprawozdania finansowe Sprawozdanie finansowe zawiera dane łączne 11 jednostek organizacyjnych sporządzających samodzielne sprawozdania finansowe wchodzących w skład Powiatu Kaliskiego, tj.: 1) Powiatowy Inspektorat Nadzoru Budowlanego w Kaliszu 2) Zespół Szkół im. Stanisława Mikołajczyka w Opatówku 3) Zespół Szkół Nr 1 w Liskowie 4) Powiatowe Centrum Pomocy Rodzinie w Kaliszu 5) Dom Pomocy Społecznej w Liskowie 6) Środowiskowy Dom Samopomocy im. Jana Pawła II w Liskowie 7) Dom Dziecka w Liskowie 8) Placówka opiekuńczo – wychowawcza typu rodzinnego w Brzezinach (zlikwidowana 30.06.2025 r.) 9) Placówka opiekuńczo – wychowawcza im. Aniołów Stróżów w Ostrowie Kaliskim (utworzona 01.06.2025 r.) 10) Powiatowa Poradnia Psychologiczno – Pedagogiczna w Opatówku 11) Starostwo Powiatowe w Kaliszu

4.	<p>omówienie przyjętych zasad (polityki) rachunkowości, w tym metod wyceny aktywów i pasywów (także amortyzacji)</p> <p>Przyjęte zasady rachunkowości są zgodne z ustawą z dnia 29.09.1994 r. o rachunkowości, rozporządzeniem Ministra Finansów z dnia 13.09.2017 r. w sprawie rachunkowości oraz planów kont dla budżetu państwa, budżetów jednostek samorządu terytorialnego, jednostek budżetowych, samorządowych zakładów budżetowych, państwowych funduszy celowych oraz państwowych jednostek budżetowych mających siedzibę poza granicami Rzeczypospolitej Polskiej. Natomiast w zakresie w jakim przepisy nadrzędne pozostawiają jednostkom prawo wyboru zasady rachunkowości zostały określone w Zarządzeniach wewnętrznych jednostek regulujących przyjęte zasady rachunkowości, obieg dokumentów, instrukcji inwentaryzacyjne oraz planu kont.</p> <p>I. Starostwo Powiatowe w Kaliszu</p> <p>Aktywa i pasywa jednostki wycenia się według zasad określonych w ustawie o rachunkowości oraz w przepisach szczególnych wydanych na podstawie ustawy o finansach publicznych, według przedstawionych poniżej zasad:</p> <ol style="list-style-type: none"> 1) przy wycenie majątku likwidowanych jednostek lub postawionych w stan likwidacji stosuje się zasady wyceny ustalone w ustawie o rachunkowości dla jednostek kontynuujących działalność, chyba, że przepisy dotyczące likwidacji są odmienne albo stanowią inaczej, 2) wartości niematerialne i prawne nabyte w własnych środkach wprowadza się do ewidencji w cenie nabycia, zaś otrzymane nieodpłatnie na podstawie decyzji właściwego organu w wartości określonej w tej decyzji, a otrzymane na podstawie darowizny w wartości rynkowej z dnia nabycia, chyba że umowa darowizny albo umowa o nieodpłatnym przekazaniu określa tę wartość w niższej wysokości 3) wartość rynkowa określana jest na podstawie przeciętnych cen stosowanych w obrocie rzeczami tego samego rodzaju i gatunku, z uwzględnieniem ich stanu i stopnia zużycia. 4) wartości niematerialne i prawne wykazywane są w bilansie w wartości początkowej pomniejszonej o odpisy amortyzacyjne lub umorzeniowe, 5) środki trwałe w dniu przyjęcia do użytkowania wycenia się w przypadku: <ol style="list-style-type: none"> a) zakupu – według ceny nabycia, tj. ceny zakupu składnika aktywów, obejmującej kwotę należną sprzedającemu, bez podlegających odliczeniu podatku od towarów i usług oraz podatku akcyzowego, a w przypadku importu powiększonej o obciążenia o charakterze publicznoprawnym oraz powiększonej o koszty bezpośrednio związane z zakupem i przystosowaniem składnika aktywów do stanu zdatnego do używania lub wprowadzenia do obrotu, łącznie z kosztami transportu, jak też załadunku, wyładunku, składowania lub wprowadzenia do obrotu, ubezpieczenia, sortowania, opłat notarialnych i innych. Cenę należy pomniejszyć o rabaty, upusty, inne podobne zmniejszenia i odzyski, b) ujawnienia w trakcie inwentaryzacji – według posiadanych dokumentów z uwzględnieniem zużycia, a przy ich braku według wartości godziwej. Za wartość godziwą przyjmuje się kwotę, za jaką dany składnik aktywów mógłby zostać wymieniony, a zobowiązanie uregulowane na warunkach transakcji rynkowej, pomiędzy zainteresowanymi i dobrze poinformowanymi, niepowiązаныmi ze sobą stronami, c) spadku lub darowizny – według wartości godziwej z dnia otrzymania lub niższej wartości określonej w umowie o przekazaniu, d) otrzymania w sposób nieodpłatny od Skarbu Państwa lub jednostki samorządu terytorialnego – w wysokości określonej w decyzji o przekazaniu, e) otrzymania środka trwałego na skutek wymiany środka niesprawnego – w wysokości wynikającej z dowodu dostawcy, z podaniem cech szczególnych nowego środka, f) prawa użytkowania wieczystego gruntu - wg ceny nabycia określonej w akcie notarialnym lub innym dokumencie powiększonej o opłaty notarialne, sądowe i inne, g) grunty przejęte z mocy prawa - wg wartości godziwej z dnia otrzymania lub wartości niższej, jeśli taka jest określona w dokumencie przekazania. 6) aktualizacji wartości początkowej i dotychczasowego umorzenia środków trwałych dokonuje się wyłącznie na podstawie odrębnych przepisów, a wyniki takiej aktualizacji odnosi się na fundusz jednostki w zakresie aktywów trwałych. Na potrzeby wyceny bilansowej wartość gruntów nie podlega aktualizacji, 7) do środków trwałych jednostki zalicza się także obce środki trwałe znajdujące się w jej użytkowaniu na podstawie art. 3 ust. 4 ustawy o rachunkowości, jeśli występuje ona jako „korzystający”, 8) środki trwałe wykazywane są w bilansie w wartości początkowej pomniejszonej o odpisy amortyzacyjne lub umorzeniowe, 9) długoterminowe aktywa finansowe na dzień przyjęcia do ewidencji wyceniane są w cenie nabycia, 10) na dzień bilansowy udziały w innych jednostkach oraz inne inwestycje długoterminowe wyceniane są w: <ol style="list-style-type: none"> a) cenie nabycia pomniejszonej o odpisy z tytułu trwałej utraty wartości, b) wartości godziwej, c) cenie rynkowej, będącej wynikiem przeszacowania ceny nabycia. 11) należności długoterminowe to należności, których termin spłaty przypada w okresie dłuższym niż rok od dnia bilansowego, wyceniane są w kwocie wymaganej zapłaty, a więc łącznie z należnymi odsetkami, pomniejszonej o ewentualne odpisy aktualizujące ich wartość (zasada ostrożności) zgodnie z art. 35 b ust. 1 ustawy o rachunkowości. Jeżeli spłata należności ma nastąpić ratami, to raty płatne w roku obrotowym następującym po dniu bilansowym oraz raty zaległe wykazuje się we właściwej pozycji B.II aktywów, zaś resztę należności – płatną w okresie powyżej roku – w poz. A.III bilansu jednostki budżetowej, 12) należności krótkoterminowe (należności o terminie spłaty krótszym od jednego roku od dnia bilansowego) wyceniane są w wartości nominalnej łącznie z podatkiem od towarów i usług, a na dzień bilansowy w wysokości wymaganej zapłaty, czyli łącznie z wymagalnymi odsetkami z zachowaniem zasady ostrożnej wyceny, tj. w wysokości netto, czyli po pomniejszeniu o wartość ewentualnych odpisów aktualizujących dotyczących należności wątpliwych (art. 35b ust. 1 ustawy o rachunkowości), 13) zasady dokonywania odpisów aktualizujących zostały zawarte w Zarządzeniu Starosty dotyczącym określenia odpisów aktualizujących wartość należności, 14) odpisy aktualizujące należności na rzecz funduszy tworzonych na podstawie ustaw obciążają te fundusze, 15) odsetki od należności i zobowiązań ujmuje się w momencie ich zapłaty lecz nie później niż pod datą ostatniego dnia kwartału w wysokości odsetek należnych na koniec kwartału, 16) należności wyrażone w walutach obcych wycenia się nie później niż na koniec kwartału według zasad obowiązujących na dzień bilansowy, tj. według obowiązującego na ten dzień kursu średniego ogłoszonego dla danej waluty przez Prezesa NBP, 17) odpisy aktualizujące wartość należności dotyczących rozchodów budżetu zalicza się do wyników na pozostałych operacjach niekasowych, 18) odpisy aktualizujące wartości należności realizowanych na rzecz innych jednostek obciążają zobowiązania wobec tych jednostek, 19) należności umorzone, przedawnione lub nieściągalne zmniejszają dokonane uprzednio odpisy aktualizujące ich wartość, 20) w wypadku ustania przyczyny, dla której dokonano odpisu aktualizującego wartość aktywów, w tym również odpisu z tytułu trwałej utraty wartości, równowartość całości lub odpowiedniej części uprzednio dokonanego odpisu aktualizującego zwiększa wartość danego składnika aktywów i podlega zaliczeniu odpowiednio do przychodów finansowych lub pozostałych przychodów operacyjnych, 21) środki pieniężne w kasie i na rachunkach bankowych wycenia się według wartości nominalnej, 22) walutę obcą na dzień bilansowy wycenia się według kursu średniego danej waluty ustalonego przez Prezesa NBP na ten dzień. W ciągu roku operacje sprzedaży i kupna walut oraz operacje zapłaty należności lub zobowiązań wycenia się po kursie kupna lub sprzedaży banku, z którego usług korzysta jednostka, lub według kursu waluty wynikającego z obowiązującego jednostkę dokumentu, 23) zobowiązania z tytułu dostaw wycenia się w kwocie wymaganej zapłaty, czyli łącznie z odsetkami naliczonymi na podstawie not odsetkowych otrzymanych od kontrahentów, 24) zobowiązania finansowe wycenia się w wartości emisyjnej powiększonej o narosłe kwoty z tytułu oprocentowania, 25) rezerwy w jednostce występują w postaci rezerw tworzonych na pewne lub o dużym prawdopodobieństwie przyszłe zobowiązania zgodnie z art. 35d ust. 1 ustawy o rachunkowości, 26) przychody przyszłych okresów to przychody, które występują w jednostce z tytułu:
----	---

- a) długoterminowych należności z tytułu dochodów budżetowych,
b) należnych kar umownych oraz kwot podwyższających należności i roszczenia objęte odpisem aktualizującym,
27) fundusze jednostki wycenia się w wartości nominalnej,
28) wynik finansowy jednostki budżetowej ustalany jest zgodnie z wariantem porównawczym rachunku zysków i strat na koncie 860 „Wynik finansowy”,
29) ewidencja kosztów działalności podstawowej prowadzona jest w zespole 4 kont, tj. według rodzajów kosztów i jednocześnie w podziałkach klasyfikacji budżetowej wydatków,
30) wynik finansowy netto składa się z:
a) wyniku z działalności operacyjnej, w tym z tytułu pozostałych przychodów i kosztów operacyjnych,
b) wyniku z operacji finansowych,
c) obowiązkowych obciążeń wyniku finansowego z tytułu podatku dochodowego, którego podatnikiem jest jednostka, i płatności z nim zrównanych, na podstawie odrębnych przepisów.
31) zobowiązania długoterminowe oraz zobowiązania krótkoterminowe wykazywane są w księgach rachunkowych w wartości nominalnej, natomiast na dzień bilansowy w kwocie wymaganej zapłaty,
32) wynik z wykonania budżetu jednostki samorządu terytorialnego, czyli deficyt lub nadwyżka wykazywany w bilansie z wykonania budżetu ustalany jest na koncie 961 „Wynik wykonania budżetu” według zasady kasowej poprzez porównanie zrealizowanych w danym roku dochodów i wydatków budżetowych oraz wydatków niewykonanych niewygasających z końcem roku, ujmowanych na odrębnych kontach 901 „Dochody budżetu”, 902 „Wydatki budżetu” oraz 903 „Niewykonane wydatki”, z wyjątkiem operacji dotyczących rozliczeń z budżetem UE oraz operacji szczególnych, określonych w odrębnych przepisach,
33) operacje wynikowe, które nie powodują zwiększenia wydatków i dochodów danego roku budżetowego (tzw. operacje niekasowe), dotyczące przychodów i kosztów finansowych oraz pozostałych przychodów i kosztów operacyjnych, ujmowane są na koncie 962 „Wynik na pozostałych operacjach”. W roku następnym, po zatwierdzeniu sprawozdania budżetowego przez organ stanowiący jst, saldo tego konta przeksięgowywane jest na konto 960 „Skumulowane wyniki budżetu”,
34) wynik z wykonania budżetu wykazany w sprawozdaniu budżetowym Rb-NDS ustalany jest według przepisów wykonawczych wydanych na podstawie ustawy o finansach publicznych dotyczących sprawozdawczości budżetowej. Wykazywana w nim nadwyżka lub deficyt jst obejmuje dochody określone w ustawie o dochodach jednostek samorządu terytorialnego, tj. z uwzględnieniem środków funduszy pomocowych.

II. Jednostki oświatowe

Zasady rachunkowości zostały wprowadzone zarządzeniami dorektorów jednostek, zgodnie z art. 4 ust. 3 ustawy o rachunkowości.

Aktywa i pasywa jednostki wycenia się według zasad określonych w ustawie o rachunkowości oraz w przepisach szczególnych, wydanych na podstawie ustawy o finansach publicznych.

Środki trwałe i wartości niematerialne i prawne o wartości początkowej do 10.000,00 złotych umarza się jednorazowo w miesiącu ich przyjęcia do użytkowania.

Natomiast środki trwałe i wartości niematerialne i prawne o wartości powyżej 10.000,00 złotych amortyzuje się metodą liniową, która polega na równomiernym rozłożeniu odpisów amortyzacyjnych na cały okres amortyzowania.

Rozpoczęcie amortyzacji następuje w następnym miesiącu po przyjęciu do używania, a jej zakończenie z chwilą zrównania wartości odpisów amortyzacyjnych lub umorzeniowych z wartością początkową.

Wynik finansowy ustalany jest zgodnie z wariantem porównawczym rachunku zysków i strat na koncie 860 „Wynik finansowy”.

III. Jednostki pomocy społecznej

Aktywa i pasywa jednostki wycenia się według zasad określonych w ustawie o rachunkowości oraz w przepisach szczególnych, wydanych na podstawie ustawy o finansach publicznych.

Środki trwałe oraz wartości niematerialne i prawne do wartości równej 10.000,00 zł umarza się, a powyżej wartości 10.000,00 zł amortyzuje wg stawek określonych w ustawie o podatku dochodowym od osób prawnych metodą liniową od miesiąca następnego po dniu przyjęcia na stan majątku jednostki potwierdzonego dokumentem OT, w którym wskazuje się osobę odpowiedzialną materialnie, a następnie uzupełnia się kartę wyposażenia indywidualnego, jeśli środek trwały nie podlega wspólnej odpowiedzialności materialnej.

Przyjmuje się zasadę jednorazowego spisania w koszty w miesiącu przyjęcia do używania aktywa rzeczowe, które mogą być umarzone: książki i inne zbiory biblioteczne; odzież robocza; meble i dywany; pozostałe środki trwałe oraz wartości niematerialne i prawne o wartości do 10.000,00 zł w momencie oddania do używania potwierdzonego wpisem do księgi inwentarkowej.

Wartość początkowa środków trwałych i dotychczas dokonane odpisy umorzeniowe podlegają aktualizacji zgodnie z zasadami określonymi w odrębnych przepisach, a wyniki aktualizacji są odnoszone na fundusz.

Metody wyceny aktywów i pasywów oraz sposób ustalania wyniku finansowego:

środki trwałe oraz wartości niematerialne i prawne w zależności od sposobu przyjęcia: według cen nabycia (po aktualizacji) lub kosztów wytworzenia z zastrzeżeniem że środki trwałe stanowiące własność Skarbu Państwa lub jednostki samorządu terytorialnego otrzymane nieodpłatnie, na podstawie decyzji właściwego organu, są wycenione w wartości określonej w tej decyzji / w bilansie pomniejszonych o odpisy amortyzacyjne lub umorzeniowe, a także o odpisy z tytułu trwałej utraty wartości,

środki trwałe w budowie: w wysokości ogółu kosztów pozostających w bezpośrednim związku z ich nabyciem lub wytworzeniem / w bilansie pomniejszonych o odpisy z tytułu trwałej utraty wartości,

rzeczowe składniki aktywów obrotowych, w tym zbiory biblioteczne: według cen nabycia lub kosztów wytworzenia/w bilansie nie wyższych od cen ich sprzedaży netto,

materiały: w cenach zakupu,

należności i udzielone pożyczki: według wartości nominalnej / w bilansie w kwocie wymaganej zapłaty, z zachowaniem ostrożności, po uwzględnieniu odpisu aktualizującego należności.

zobowiązania: według wartości nominalnej / w bilansie w kwocie wymagającej zapłaty,

rezerwy: w uzasadnionej, wiarygodnie oszacowanej wartości,

fundusze własne oraz pozostałe aktywa i pasywa: w wartości nominalnej,

należności i zobowiązania oraz inne aktywa i pasywa wyrażone w walutach obcych: zgodnie z art. 30 ustawy o rachunkowości.

Wynik finansowy ustalany jest zgodnie z wariantem porównawczym rachunku zysków i strat na koncie 860 „Wynik finansowy”.

IV. Powiatowy Inspektorat Nadzoru Budowlanego

Wartości niematerialne i prawne wycenia się w wartości początkowej pomniejszonej o odpisy amortyzacyjne.

Środki trwałe pochodzące z zakupu wycenia się w cenie nabycia, na którą składa się cena zakupu powiększona o koszty zakupu.

Środki trwałe na dzień bilansowy wycenia się w wartości początkowej pomniejszonej o dokonane odpisy amortyzacyjne i umorzeniowe.

Pozostałe środki trwałe ewidencjonuje się w cenie nabycia lub koszcie wytworzenia, a otrzymane od innej jednostki w wartości określonej w decyzji właściwego organu. Pozostałe środki trwałe otrzymane w formie darowizny wycenia się w wartości ustalonej na poziomie aktualnych cen nabycia, chyba że umowa darowizny określa tę wartość w niższej wysokości.

Należności wycenia się na dzień bilansowy w kwocie wymaganej zapłaty z zachowaniem zasady ostrożności.

Nie dokonuje się odpisów aktualizujących należności z tytułu dochodów i wydatków budżetowych, a odpisy aktualizujące należności na rzecz funduszy tworzonej na podstawie właściwych ustaw obciążają fundusz.

	<p>Odsetki od należności i zobowiązań, w tym również od tych, do których stosuje się przepisy dotyczące zobowiązań podatkowych, ujmuje się w księgach rachunkowych w momencie ich zapłaty lub pod datą ostatniego dnia kwartału w wysokości odsetek należnych na koniec tego kwartału. Cena nabycia lub koszt wytworzenia środków trwałych w budowie, środków trwałych oraz wartości niematerialnych i prawnych obejmuje ogół ich kosztów poniesionych przez jednostkę za okres budowy, montażu, przystosowania lub ulepszenia, do dnia bilansowego lub przyjęcia do użytkowania. Wszystkie zobowiązania w jednostce budżetowej mają charakter krótkoterminowy, czyli dotyczą danego roku budżetowego. Środki pieniężne ujmują się w księgach rachunkowych w wartości nominalnej.</p> <p>W pozycji bilansu aktywa trwałe znajdują się środki trwałe oraz pozostałe środki trwałe.</p>	
5.	inne informacje	
II.	Dodatkowe informacje i objaśnienia obejmują w szczególności:	Wartość na dzień 31.12.2025 r.
1.		
1.1	szczegółowy zakres zmian wartości grup rodzajowych środków trwałych, wartości niematerialnych i prawnych, zawierający stan tych aktywów na początek roku obrotowego, zwiększenia i zmniejszenia z tytułu: aktualizacji wartości, nabycia, rozchodu, przemieszczenia wewnętrznego oraz stan końcowy, a dla majątku amortyzowanego - podobne przedstawienie stanów i tytułów zmian dotychczasowej amortyzacji lub umorzenia - Tabela 1.1.	252 974 471,51
1.2	aktualną wartość rynkową środków trwałych, w tym dóbr kultury - o ile jednostka dysponuje takimi informacjami	0,00
1.3	kwotę dokonanych w trakcie roku obrotowego odpisów aktualizujących wartość aktywów trwałych odrębnie dla długoterminowych aktywów niefinansowych oraz długoterminowych aktywów finansowych - Tabela 1.3	0,00
1.4	wartość gruntów użytkowanych wieczysto - Tabela 1.4	4 714 277,40
1.5	wartość nieamortyzowanych lub nieumarzanych przez jednostkę środków trwałych, używanych na podstawie umów najmu, dzierżawy i innych umów, w tym z tytułu umów leasingu - Tabela 1.5	519 028,65
1.6	liczbę oraz wartość posiadanych papierów wartościowych, w tym akcji i udziałów oraz dłużnych papierów wartościowych - Tabela 1.6	0,00
1.7	dane o odpisach aktualizujących wartość należności, ze wskazaniem stanu na początek roku obrotowego, zwiększeniach, wykorzystaniu, rozwiązaniu i stanie na koniec roku obrotowego, z uwzględnieniem należności finansowych jednostek samorządu terytorialnego (stan pożyczek zagrożonych) - Tabela 1.7	10 751 256,34
1.8	dane o stanie rezerw według celu ich utworzenia na początek roku obrotowego, zwiększeniach, wykorzystaniu, rozwiązaniu i stanie końcowym - Tabela 1.8	0,00
1.9	podział zobowiązań długoterminowych według pozycji bilansu o pozostałym od dnia bilansowego, przewidywanym umową lub wynikającym z innego tytułu prawnego, okresie spłaty:	0,00
a)	powyżej 1 roku do 3 lat	0,00
b)	powyżej 3 do 5 lat	0,00
c)	powyżej 5 lat	0,00
1.10	kwotę zobowiązań w sytuacji, gdy jednostka kwalifikuje umowy leasingu zgodnie z przepisami podatkowymi (leasing operacyjny), a według przepisów o rachunkowości byłby to leasing finansowy lub zwrotny z podziałem na kwotę zobowiązań z tytułu leasingu finansowego lub leasingu zwrotnego	0,00
1.11	łącznie kwotę zobowiązań zabezpieczonych na majątku jednostki ze wskazaniem charakteru i formy tych zabezpieczeń	0,00
1.12	łącznie kwotę zobowiązań warunkowych, w tym również udzielonych przez jednostkę gwarancji i poręczeń, także wekslowych, niewykazanych w bilansie, ze wskazaniem zobowiązań zabezpieczonych na majątku jednostki oraz charakteru i formy tych zabezpieczeń	0,00
1.13	wykaz istotnych pozycji czynnych i biernych rozliczeń międzyokresowych, w tym	14 152,78
1.13.1	kwotę czynnych rozliczeń międzyokresowych kosztów stanowiących różnicę między wartością otrzymanych finansowych składników aktywów a zobowiązaniem zapłaty za nie	10 250,31
1.14	łącznie kwotę otrzymanych przez jednostkę gwarancji i poręczeń niewykazanych w bilansie	2 878 220,80
1.15	kwotę wypłaconych środków pieniężnych na świadczenia pracownicze - Tabela 1.15	40 199 595,65
1.16	inne informacje - brak	
2.		
2.1	wysokość odpisów aktualizujących wartość zapasów - Tabela 2.1	0,00
2.2	koszt wytworzenia środków trwałych w budowie, w tym odsetki oraz różnice kursowe, które powiększyły koszt wytworzenia środków trwałych w budowie w roku obrotowym - Tabela 2.2	38 395 912,19
2.3	kwotę i charakter poszczególnych pozycji przychodów lub kosztów o nadzwyczajnej wartości lub które wystąpiły incydentalnie: brak	
2.4	informację o kwocie należności z tytułu podatków realizowanych przez organy podatkowe podległe ministrowi właściwemu do spraw finansów publicznych wykazywanych w sprawozdaniu z wykonania planu dochodów budżetowych	0,00
2.5	inne informacje - brak	
3.	inne informacje niż wymienione powyżej, jeżeli mogłyby w istotny sposób wpłynąć na ocenę sytuacji majątkowej i finansowej oraz wynik finansowy jednostki - brak	

Signature Not Verified

Dokument podpisany przez
Urszula Jędrusiak, Starostwo
Powiatowe w Kaliszu
Data: 2026.04.28 08:39:54
CEST

(Główny księgowy)

2026-04-28

(rok, miesiąc, dzień)

Signature Not Verified

Dokument podpisany przez Jan
Adam Kłysz, Powiat Kaliski
Data: 2026.04.28 14:04:04 CEST

(Kierownik jednostki)

Jednostki mogą rozszerzyć zakres informacji prezentowanych w tej części sprawozdania o inne dane i objaśnienia istotne dla oceny sytuacji majątkowej, finansowej i wyniku finansowego jednostki oraz gdy wynika to z potrzeb jednostki. Sposób prezentacji dodatkowych informacji i objaśnień powinien być czytelny i zrozumiały, przy czym pozycje 1.1; 1.3; 1.4; 1.5; 1.6; 1.7; 1.8; 1.15; 2.1; 2.2 należy przedstawić w załączonych do Instrukcji tabelach.

Tabela 1.1. Szczegółowy zakres zmian wartości środków trwałych i wartości niematerialnych i prawnych (poz. A.I i A.II.1. bilansu)

Lp.	Nazwa grupy rodzajowej składnika aktywów według układu w bilansie	Wartość początkowa - stan na początek roku obrotowego	Zwiększenie wartości początkowej			Ogółem zwiększenie wartości początkowej (4+5+6)	Zmniejszenie wartości początkowej			Ogółem zmniejszenie wartości początkowej (8+9+10)	Wartość początkowa - stan na koniec roku obrotowego (3+7-11)
			aktualizacja	przychody (nabycie)	przemieszczenie wewnętrzne*		zbycie	likwidacja	inne		
1	2	3	4	5	6	7	8	9	10	11	12
1.	Licencje i prawa autorskie dotyczące oprogramowania komputerowego	192 680,46	0,00	6 475,57	0,00	6 475,57	0,00	0,00	0,00	0,00	199 156,03
2.	Pozostałe wartości niematerialne i prawne	687 962,23	0,00	139 704,95	0,00	139 704,95	0,00	0,00	0,00	0,00	827 667,18
I.	Wartości niematerialne i prawne ogółem (poz. 1+2)	880 642,69	0,00	146 180,52	0,00	146 180,52	0,00	0,00	0,00	0,00	1 026 823,21
1.1	Grunty, w tym:	32 688 488,54	0,00	1 504 117,18	0,00	1 504 117,18	690 661,00	0,00	257 595,93	948 256,93	33 244 348,79
1.1.1	Grunty stanowiące własność JST, przekazane w użytkowanie wieczyste innym podmiotom	193 020,00	0,00	0,00	0,00	0,00	0,00	0,00	0,00	0,00	193 020,00
1.2	Budynki, lokale, obiekty inżynierii lądowej i wodnej	289 976 774,34	0,00	30 487 206,67	0,00	30 487 206,67	181 960,00	0,00	1 215 235,67	1 397 195,67	319 066 785,34
1.3	Urządzenia techniczne i maszyny	3 361 600,72	0,00	744 969,41	125 873,64	870 843,05	0,00	0,00	109 101,00	109 101,00	4 123 342,77
1.4	Środki transportu	6 194 896,19	0,00	278 520,00	0,00	278 520,00	0,00	0,00	0,00	0,00	6 473 416,19
1.5	Inne środki trwałe	8 109 105,53	0,00	965 349,05	20 417,86	985 766,91	0,00	80 179,09	67 132,55	147 311,64	8 947 560,80
II.	Środki trwałe ogółem (od 1.1 do 1.5)	340 330 865,32	0,00	33 980 162,31	146 291,50	34 126 453,81	872 621,00	80 179,09	1 649 065,15	2 601 865,24	371 855 453,89

01.01.2025 - 31.12.2025

wskazanie okresu objętego sprawozdaniem

* przez przemieszczenie wewnętrzne należy rozumieć inne zwiększenia wartości początkowej, z wyłączeniem aktualizacji i nabycia. Może to być np. przekwalifikowanie między grupą rodzajową w związku z korektami, przeksięgowaniami czy też innymi operacjami księgowymi.

Lp.	Nazwa grupy rodzajowej składnika aktywów według układu w bilansie	Zwiększenie umorzenia w ciągu roku obrotowego				Zmniejszenie umorzenia w ciągu roku obrotowego			Umorzenie - stan na koniec roku obrotowego (13-17-21)	Wartość netto składników aktywów		
		aktualizacja	amortyzacja za rok obrotowy	inne zwiększenia	Ogółem zwiększenia umorzenia (14+15+16)	z tytułu zbycia	z tytułu likwidacji	inne zmniejszenia		Ogółem zmniejszenia umorzenia (18+19+20)	stan na początek roku obrotowego (3-13)	stan na koniec roku obrotowego (12-22)
1	2	14	15	16	17	18	19	20	21	22	23	24
1.	Licencje i prawa autorskie dotyczące oprogramowania komputerowego	0,00	4 139,60	2 335,97	6 475,57	0,00	0,00	0,00	0,00	199 156,03	0,00	0,00
2.	Pozostałe wartości niematerialne i prawne	0,00	43 395,90	0,00	43 395,90	0,00	0,00	0,00	0,00	721 421,47	9 936,66	106 245,71
I.	Wartości niematerialne i prawne ogółem (poz. 1+2)	0,00	47 535,50	2 335,97	49 871,47	0,00	0,00	0,00	0,00	920 577,50	9 936,66	106 245,71
1.1	Grunty, w tym:	0,00	270 246,92	0,00	270 246,92	138 132,20	0,00	0,00	138 132,20	928 425,18	31 892 178,08	32 315 923,61
1.1.1	Grunty stanowiące własność JST, przekazane w użytkowanie wieczyste innym podmiotom	0,00	0,00	0,00	0,00	0,00	0,00	0,00	0,00	0,00	193 020,00	193 020,00
1.2	Budynki, lokale, obiekty inżynierii lądowej i wodnej	0,00	12 553 763,55	11 459,91	12 565 223,46	81 079,70	0,00	315 972,10	397 051,80	100 477 491,68	201 667 454,32	218 589 293,66
1.3	Urządzenia techniczne i maszyny	0,00	129 598,80	13 278,26	142 877,06	0,00	0,00	1 818,35	1 818,35	3 034 706,48	467 952,95	1 088 636,29
1.4	Środki transportu	0,00	313 226,50	12 413,08	325 639,58	0,00	0,00	0,00	0,00	5 658 530,08	862 005,69	814 886,11
1.5	Inne środki trwałe	0,00	899 828,12	57 927,41	957 755,53	0,00	80 179,09	47 395,29	127 574,38	8 888 074,67	51 212,01	59 486,13
II.	Środki trwałe ogółem (od 1.1 do 1.5)	0,00	14 166 663,89	95 078,66	14 261 742,55	219 211,90	80 179,09	365 185,74	664 576,73	118 987 228,09	234 940 803,05	252 868 225,80

Tabela 1.3. Odpisy aktualizujące wartość aktywów trwałych

Lp.	Nazwa grupy rodzajowej składnika aktywów według układu w bilansie	Wartość początkowa aktywów - stan na początek roku obrotowego	Stan odpisów aktualizujących na początek roku obrotowego	Zwiększenie odpisów aktualizujących w ciągu roku	Zmniejszenie odpisów aktualizujących w ciągu roku	Wartość końcowa - stan na koniec roku obrotowego (4+5-6)	Wartość końcowa aktywów - stan na koniec roku obrotowego (3-7)
1	2	3	4	5	6	7	8
1.	Długoterminowe aktywa niefinansowe objęte odpisami aktualizującymi	0,00	0,00	0,00	0,00	0,00	0,00
2.	Długoterminowe aktywa finansowe objęte odpisami aktualizującymi	0,00	0,00	0,00	0,00	0,00	0,00
	Razem:	0,00	0,00	0,00	0,00	0,00	0,00
	Wyszczególnienie (wymienić rodzaj składnika w szczególności jak w bilansie):						
	Razem:						

Inwestycje długoterminowe są to aktywa utrzymane przez jednostkę przez okres dłuższy niż rok od dnia bilansowego w celu osiągnięcia oczekiwanych korzyści w postaci przyrostu ich wartości, uzyskania odsetek, dywidend oraz innych pożytków, które obejmują:

- a) aktywa niefinansowe tj. nieruchomości i wartości niematerialne i prawne,
- b) aktywa finansowe np. udziały, akcje, udzielenie pożyczki.

wskazanie okresu objętego sprawozdaniem

01.01.2025 - 31.12.2025

Tabela 1.4. Wartość gruntów użytkowanych wieczyscie

Lp.	Wyszczególnienie gruntów użytkowanych wieczyscie	Wyszczególnienie - jednostka miary	Wartość gruntów użytkowanych wieczyscie na początek roku obrotowego	Zmiany stanu w trakcie roku obrotowego		Stan wartości gruntów użytkowanych wieczyscie na koniec roku obrotowego (4+5-6)
				zwiększenia	zmniejszenia	
1	2	3	4	5	6	7
1.	łączna wartość gruntów użytkowanych wieczyscie ustalona na podstawie dokumentów	powierzchnia (m ²)	862 920	0	17 121	845 799
		Wartość (zł)	5 404 938	0,00	690 661,00	4 714 277,40
2.	łączna wartość gruntów użytkowanych wieczyscie ustalona na podstawie szacunku	powierzchnia (m ²)	0	0	0	0
		Wartość (zł)	0,00	0,00	0,00	0,00
Ogółem:			862 920	0	17 121	845 799
			5 404 938,40	0,00	690 661,00	4 714 277,40

Prawo wieczysiego użytkowania gruntów jest wykazywane w ewidencji bilansowej i prezentuje się je w aktywach bilansu. Wartość gruntów, na które ustanowiono prawo wieczysiego użytkowania gruntów, ujmuje się w ewidencji pozabilansowej. Dane dotyczące wartości gruntów oddanych w wieczyscie użytkowanie mogą być ustalone na podstawie dokumentów potwierdzających ustanowienie prawa wieczysiego użytkowania lub na podstawie własnego szacunku.

wskazanie okresu objętego sprawozdaniem
01.01.2025 - 31.12.2025

Tabela 1.5. Wartość nieamortyzowanych lub nieumarzanych przez jednostkę środków trwałych, używanych na podstawie umów najmu, dzierżawy i innych umów, w tym z tytułu umów leasingu

Lp.	Wyszczególnienie nieamortyzowanych lub nieumarzanych przez jednostkę środków trwałych, używanych na podstawie umów najmu, dzierżawy i innych umów, w tym z tytułu umów leasingu (wg. grup KST)	Stan na początek roku obrotowego	Zmiany stanu w trakcie roku obrotowego		Stan na koniec roku obrotowego (3+4-5)
			zwiększenia	zmniejszenia	
1	2	3	4	5	6
1.	"0" Grunty	11 020,72	0,00	0,00	11 020,72
2.	"1" Budynki i lokale oraz spółdzielcze prawo do lokalu użytkowego i spółdzielcze własnościowe prawo do lokalu mieszkalnego	0,00	0,00	0,00	0,00
3.	"2" Obiekty inżynierii lądowej i wodnej	0,00	0,00	0,00	0,00
4.	"3" Kotły i maszyny energetyczne	0,00	0,00	0,00	0,00
5.	"4" Maszyny, urządzenia i aparaty ogólnego zastosowania	247 379,48	0,00	1 282,90	246 096,58
6.	"5" Maszyny, urządzenia i aparaty specjalistyczne	0,00	0,00	0,00	0,00
7.	"6" Urządzenia techniczne	30 500,00	0,00	0,00	30 500,00
8.	"7" Środki transportu	74 292,00	0,00	0,00	74 292,00
9.	"8" Narzędzia, przyrządy, ruchomości i wyposażenie, gdzie indziej niesklasyfikowane	157 119,35	0,00	0,00	157 119,35
10.	"9" Inwentarz żywy	0,00	0,00	0,00	0,00

wskazanie okresu objętego sprawozdaniem 01.01.2025 - 31.12.2025

Wartość środków trwałych może wynikać z zawartych umów lub z polis ubezpieczeniowych albo w przypadku braku danych w tym zakresie - może zostać ustalona szacunkowo przez jednostkę we własnym zakresie

Dane do wypełnienia tej tabeli powinny wynikać z ewidencji pozabilansowej

Tabela 1.6. Wartość posiadanych papierów wartościowych, w tym akcji i udziałów oraz dłużnych papierów wartościowych

Lp.	Wyszczególnienie papierów wartościowych z podziałem na ich rodzaje i kontrahentów	Stan na początek roku obrotowego			Zmiany stanu w trakcie roku obrotowego (zwiększenie ze znakiem plus, zmniejszenie ze znakiem minus)			Stan na koniec roku obrotowego		
		Ilość*	Wartość udziałów - konto 030	Wartość udziałów do rozliczenia - konto 240	Ilość*	Wartość udziałów - konto 030	Wartość udziałów do rozliczenia - konto 240	Ilość* (3+6)	Wartość udziałów - konto 030 (4+7)	Wartość udziałów do rozliczenia - konto 240 (5+8)
1	2	3	4	5	6	7	8	9	10	11
I	Akcje	0	0,00	0,00	0	0,00	0,00	0	0,00	0,00
II	Udziały	0	0,00	0,00	0	0,00	0,00	0	0,00	0,00
III	Dłużne papiery wartościowe	0	0,00	0,00	0	0,00	0,00	0	0,00	0,00
Razem:		0	0,00	0,00	0	0,00	0,00	0	0,00	0,00

* podać tylko przy danych z konta 030 "Długoterminowe aktywa finansowe"

wskazanie okresu objętego sprawozdaniem

01.01.2025 - 31.12.2025

Tabela 1.7. Odpisy aktualizujące wartość należności

Lp.	Wyszczególnienie wg. grup należności	Stan odpisów aktualizujących na początek roku obrotowego	Zmiany stanu odpisów w ciągu roku obrotowego			Stan odpisów aktualizujących na koniec roku obrotowego (3+4-5-6)
			zwiększenia (ze znakiem plus)	wykorzystanie (ze znakiem minus)	uznanie za zbędne (ze znakiem minus)	
1	2	3	4	5	6	7
1.	Należności krótkoterminowe	9 976 656,39	801 799,86	27 199,91	0,00	10 751 256,34
Ogółem:		9 976 656,39	801 799,86	27 199,91	0,00	10 751 256,34

Jako zwiększenia stanu odpisów podaje się odpisy dokonane w ciągu roku, zaliczone odpowiednio do pozostałych kosztów operacyjnych lub kosztów finansowych - w zależności od rodzaju należności, od których dokonano odpisów aktualizujących, albo podwyższające wartość należności - np. w przypadku zasądzenia odsetek od należności już objętych odpisami (art. 35b ust 1 pkt 4 ustawy o rachunkowości).

W kolumnie dotyczącej wykorzystania odpisów podaje się należności odpisane w ciężar dokonanych uprzednio odpisów z tytułu ich aktualizacji. Natomiast w kolumnie informującej o uznaniu odpisów za zbędne (rozwiązaniu) podaje się odpisy, których wartość odniesiono na pozostałe przychody operacyjne albo przychody finansowe - w zależności od rodzaju należności, których odpisy dotyczyły.

wskazanie okresu objętego sprawozdaniem

01.01.2025 - 31.12.2025

Tabela 1.8. Dane o stanie rezerw

Lp.	Wyszczególnienie rezerw według celu ich utworzenia	Stan rezerw na początek roku obrotowego	Zmiany stanu rezerw w ciągu roku obrotowego		Stan rezerw na koniec roku obrotowego (3+4-5+6)	
			zwiększenia (ze znakiem plus)	wykorzystanie (ze znakiem minus)		uznanie rezerw za zbędne (ze znakiem minus)
1	2	3	4	5	6	7
Ogółem:		0,00	0,00	0,00	0,00	0,00

wskazanie okresu objętego sprawozdaniem

01.01.2025 - 31.12.2025

Tabela 1.15. Kwota wypłaconych środków pieniężnych na świadczenia pracownicze

Lp.	Wartość świadczeń pracowniczych wypłaconych w trakcie roku obrotowego z podziałem na:	Kwota
1	2	3
1.	Wynagrodzenia z tytułu zatrudnienia wraz ze składkami	37 031 002,01
2.	Nagrody jubileuszowe	617 441,96
3.	Odprawy emerytalne i rentowe	272 006,06
4.	Odpisy na Zakładowy Fundusz Świadczeń Pracowniczych	1 510 991,80
5.	Inne świadczenia pracownicze*	768 153,82
Ogółem:		40 199 595,65

*wydatki poniesione w związku z zagwarantowaniem pracownikom ochrony zdrowia, bezpieczeństwa i higieny pracy tj. zapewnienie odzieży i obuwia roboczego (względnie wypłacenie ekwiwalentu pieniężnego za nie); fakultatywnego wykupienia pracowniczych pakietów medycznych, sfinansowania obowiązkowych badań profilaktycznych i okularów korekcyjnych; zapewnienie napojów i posiłków regeneracyjnych.

wskazanie okresu objętego sprawozdaniem

01.01.2025 - 31.12.2025

Tabela 2.1. Odpisy aktualizujące wartość zapasów

Lp.	Wyszczególnienie według rodzaju zapasów	Stan odpisów aktualizujących na początek roku obrotowego	Zmiany stanu odpisów aktualizujących w ciągu roku obrotowego			Stan odpisów aktualizujących na koniec roku obrotowego (3+4+5+6)
			zwiększenia (ze znakiem plus)	wykorzystanie (ze znakiem minus)	uznanie odpisów za zbędne (ze znakiem minus)	
1	2	3	4	5	6	7
1.						0,00
Ogółem:		0,00	0,00	0,00	0,00	0,00

wskazanie okresu objętego sprawozdaniem

01.01.2025 - 31.12.2025

Tabela 2.2. Koszt wytworzenia środków trwałych w budowie, w tym odsetki oraz różnice kursowe, które powiększyły koszt wytworzenia środków trwałych w budowie w roku obrotowym

Lp.	Wyszczególnienie środków trwałych w budowie realizowanych we własnym zakresie	Koszty poniesione w ciągu roku na budowę środków trwałych w budowie		
		Ogółem	w tym:	
			Odsetki	Różnice kursowe
1	2	3	4	5
1.	Przebudowa drogi powiatowej nr 4596 P na odcinku Florentyna – Borków Stary	3 354 183,96	0,00	0,00
2.	Podniesienie jakości kształcenia zawodowego w dziedzinie mechanizacji rolnictwa poprzez utworzenie i wsparcie funkcjonowania Branżowego Centrum Umiejętności	5 983 967,97	0,00	0,00
3.	Przebudowa drogi powiatowej nr 4616 P na odcinku Moskurnia -Lipka	7 606 477,06	0,00	0,00
4.	Przebudowa drogi powiatowej nr 6232 P na odcinku Granica Powiatu - Godziesze Wielkie	13 861 683,56	0,00	0,00
5.	Powiat Kaliski przyjazny rowerzystom - budowa ścieżek rowerowych	18 450,00	0,00	0,00
6.	Utworzenie Powiatowo - Gminnego Centrum Sportu w Opatówku	8 000,00	0,00	0,00
7.	Program ochrony wód na terenie Aglomeracji Kalisko - Ostrowskiej	72 570,00	0,00	0,00
8.	Cyberbezpieczny Samorząd	441 204,25	0,00	0,00
9.	Renowacja zabytkowego budynku dawnego Pałacu Arcybiskupiego w Kaliszu – Etap I	976 150,03	0,00	0,00
10.	Zakup i montaż klimatyzacji w budynkach Starostwa Powiatowego w Kaliszu	142 918,51	0,00	0,00
11.	Zakup samochodu ciężarowego	156 160,00	0,00	0,00
12.	Przebudowa drogi powiatowej nr 4613 P na odcinku Tymianek - granica Gminy Koźminek	2 609 281,99	0,00	0,00
13.	Zakup samochodu na potrzeby Starostwa Powiatowego w Kaliszu	122 360,00	0,00	0,00
14.	Przebudowa drogi powiatowej nr 4586 P w m. Zbiersk Cukrownia	2 611 808,33	0,00	0,00
15.	Zakup dostawa i montaż oraz uruchomienie kompensacji mocy biernej	12 761,25	0,00	0,00
16.	Wirtualna strzelnica w Powiecie Kaliskim	122 240,00	0,00	0,00
17.	Rozbudowa skrzyżowania dróg powiatowych nr 6232 P i 4630 P na skrzyżowanie o ruchu okrężnym (rondo) oraz przebudowa tych dróg wraz z infrastrukturą techniczną w m. Borek	115 190,00	0,00	0,00
18.	Zakup mobilnego agregatu prądotwórczego o mocy 72 KW	115 940,00	0,00	0,00
19.	Zakup gruntów	10 905,28	0,00	0,00
20.	Budowa muru oporowego - partycypacja w kosztach	53 660,00	0,00	0,00
Ogółem:		38 395 912,19	0,00	0,00